

Wybrane informacje o rynku turystyki biznesowej w Katowicach w 2018 r.

Na podstawie raportu: Rynek turystyki biznesowej w Katowicach w 2018 roku.
opracowanego przez dra Krzysztofa Cieślikowskiego dla Katowice Convention Bureau

6 170 spotkań biznesowych

757 630 uczestników

8 123 dni konferencyjnych

Rynek turystyki biznesowej w Katowicach w 2018 r.

W 2018 roku na terenie miasta Katowice zrealizowano
6 170 spotkań biznesowych

- w tym 1 609 (czyli 26,1% z wszystkich) trwało dwa dni lub dłużej
- łączna liczba dni konferencyjnych w trakcie wszystkich spotkań konferencyjnych i wydarzeń biznesowych w 2018 roku wyniosła **8 123 dni**,
- czyli, średni czas trwania konferencji w Katowicach w 2018 roku wynosił **1,32 dnia**

Rynek turystyki biznesowej w Katowicach w 2018 r.

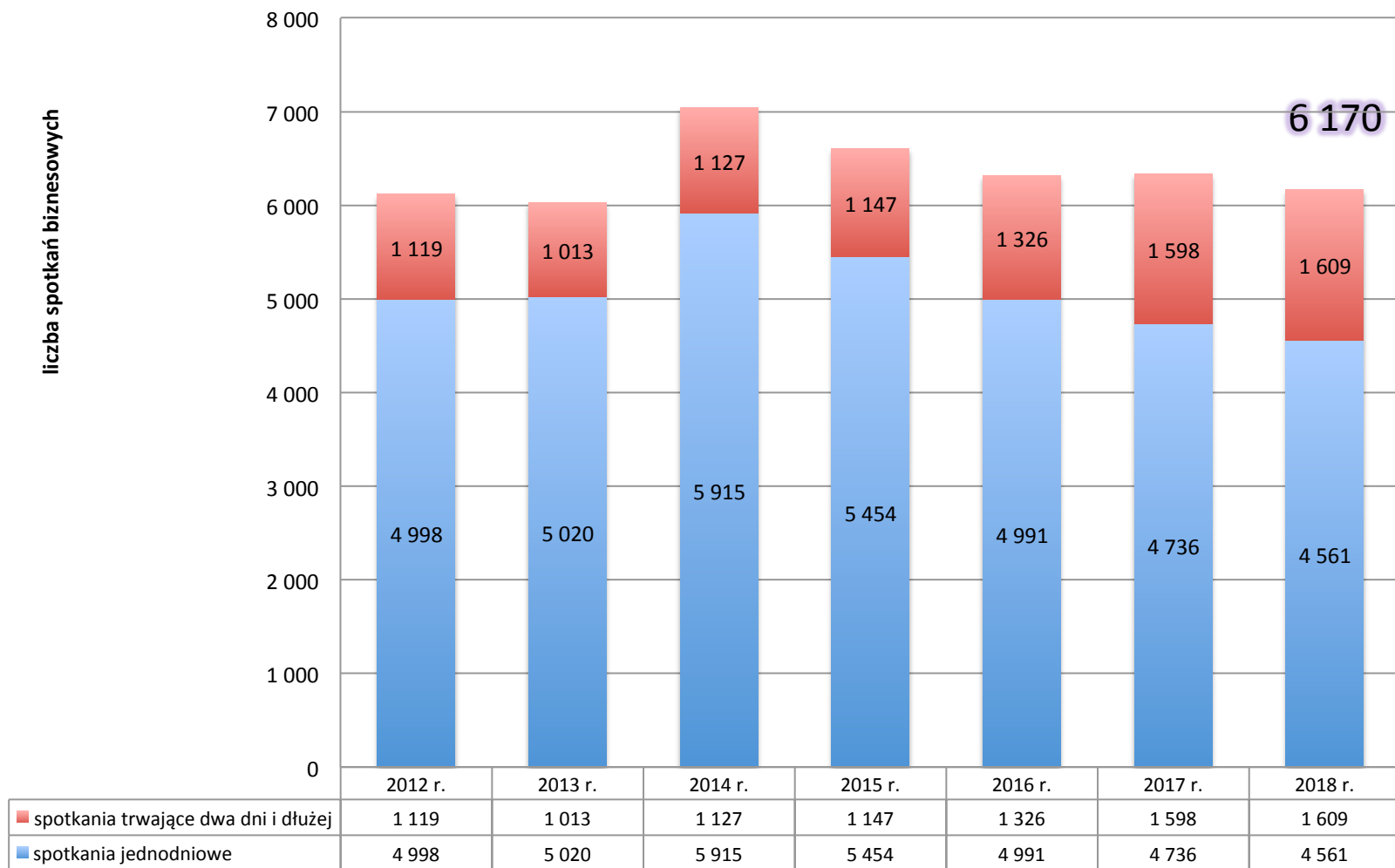
W 2018 odnotowano na terenie Katowic 6 170 spotkania konferencyjne i wydarzenia biznesowe.

Jest to nieznacznie **mniej (-2,59%)** niż w 2017 roku (wtedy było 6 334)

Kolejny rok z rzędu przybywa spotkań konferencyjnych i wydarzeń biznesowych dłuższych niż jeden dzień.

W 2018 roku było ich 1 609 (a w 2017 roku było to 1 597)

Rynek turystyki biznesowej w Katowicach w 2018 r.

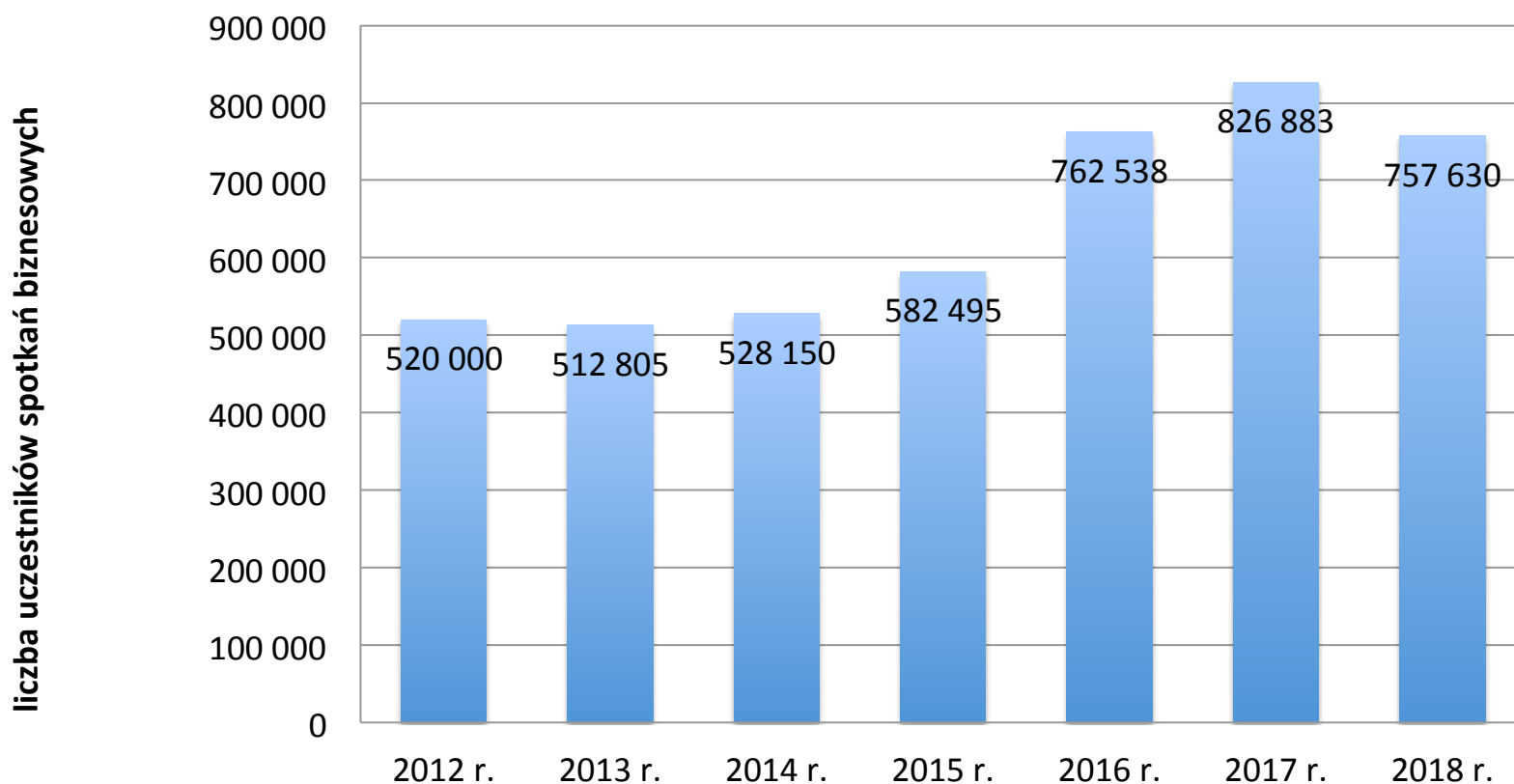


Rynek turystyki biznesowej w Katowicach w 2018 r.

W 6 170 wydarzeniach biznesowych uczestniczyło
757 630 osoby

w porównaniu do 2017 roku i jest to spadek o 8,4%

Rynek turystyki biznesowej w Katowicach

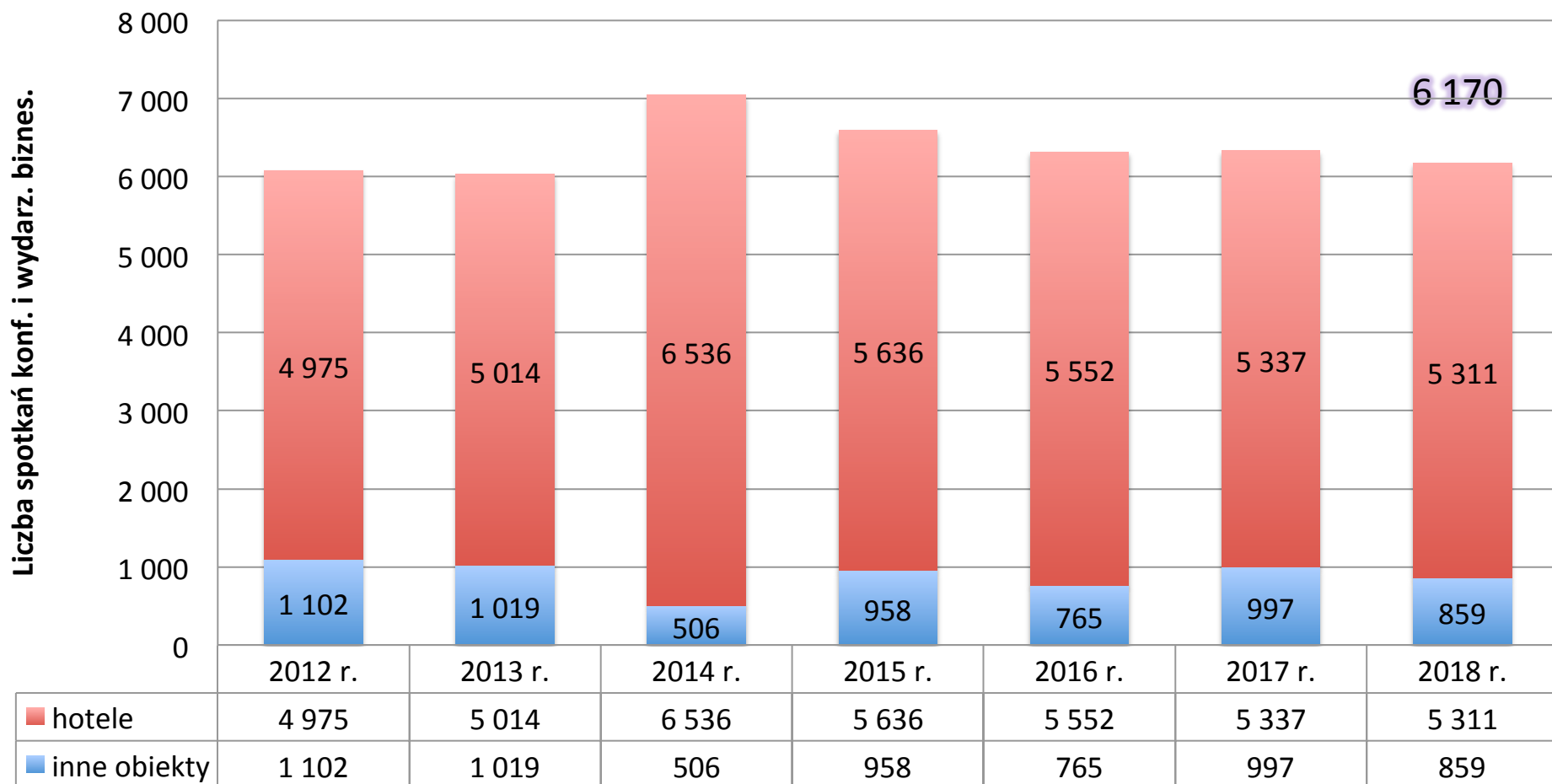


Rynek turystyki biznesowej w Katowicach

- Według hrs.com ceny pokoi w hotelach w Katowicach wzrosły rok do roku o 8,1% (wg hrs.com w 2018 roku cena za pokój w Katowicach wyniosła **67 euro**). Podczas gdy w innych miastach wojewódzkich Polski ceny spadły nieznacznie lub były na podobnym poziomie (np. w Krakowie wzrost tylko o 2,1%).
- Zatem Katowice, dzięki głównie grudniowej konferencji klimatycznej COP 24, pozostają liderem wzrostów hotelowych wskaźników ekonomicznych.
- Średni przychód z dostępnego pokoju (RevPAR - Revenue per Available Room) dla pokoi hotelowych w Katowicach, wzrósł o 20 proc. w stosunku do roku 2017, ale głównie dzięki wyższej średniej cenie ADR (w grudniu o ok. 200 proc.), bo obłożenie pozostało na poziomie poprzedniego roku. Tak wynika z danych firmy STR, która pozyskuje je bezpośrednio od hoteli (głównie sieciowych).

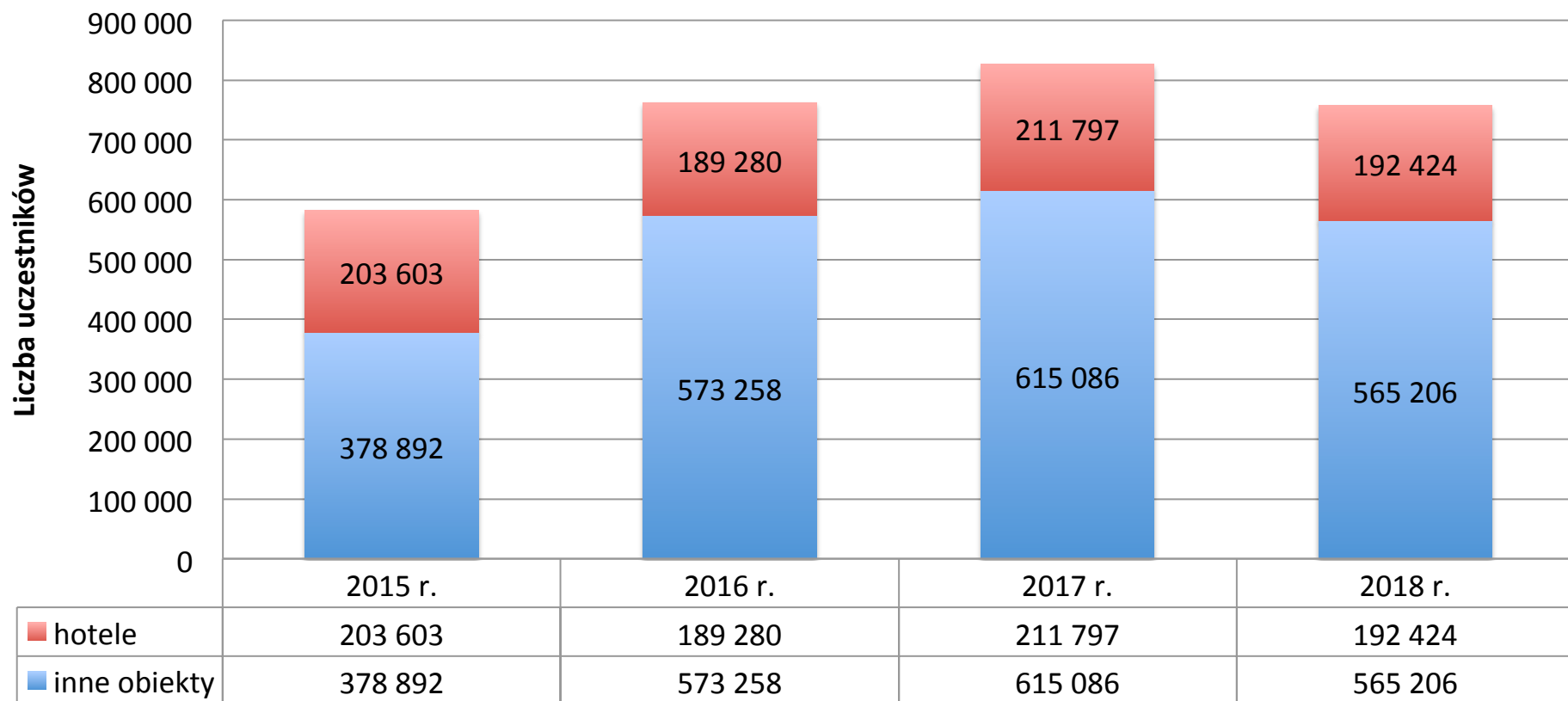
Rynek turystyki biznesowej w Katowicach

Spotkania konferencyjne i wydarzenia biznesowe w latach 2012 - 2018 r.
ze względu na rodzaj obiektu konferencyjnego



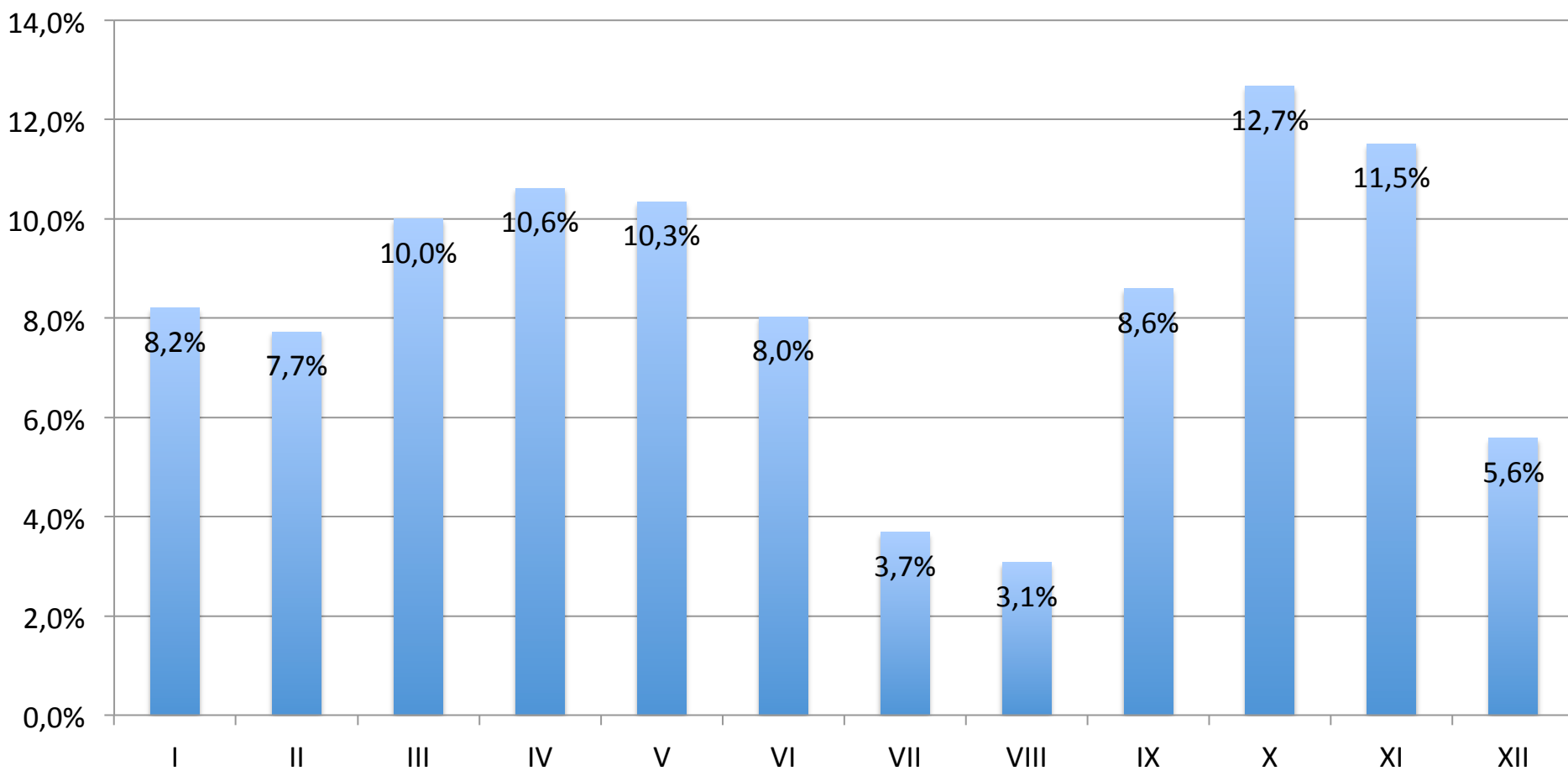
Rynek turystyki biznesowej w Katowicach

**Uczestnicy spotkań konferencyjnych i wydarzeń biznesowych w latach 2015 - 2018 r.
ze względu na rodzaj obiektu konferencyjnego**



Rynek turystyki biznesowej w Katowicach

- Najwięcej spotkań biznesowych w 2018 roku zrealizowano w październiku



Rynek turystyki biznesowej w Katowicach

W 2018 roku największe wydarzenie biznesowe w Polsce
miało miejsce w Katowicach

**międzynarodowe targi gier komputerowych i
oprogramowania Intel Extreme Master (IEM)**

W 2018 roku IEM Katowice odwiedziło ponad
169 000 osób.

Wydarzenia w MCK także przyczyniły się do wzrostu liczby
osób odwiedzających Katowice, jako miasta spotkań
biznesowych.

Rynek turystyki biznesowej w Katowicach

Rozwojowi różnych sektorów gospodarki w Katowicach, rosnącej liczbie inwestorów, sprzyja także rozwój hotelowej bazy noclegowej, a także rozbudowa, jak i modernizacja zaplecza konferencyjnego w hotelach dla realizacji spotkań grupowych.

W grudniu 2018 roku funkcjonowały w mieście **22 hotele**,

w których znajdowało się **2 226** pokoi.

Hotele te mogły pomieścić w tych pokojach **4 413 gości**.



Rynek turystyki biznesowej w Katowicach

Tabela 1. Hotele w Katowicach w 2018 r.

Kategoryzacja hoteli	liczba hoteli	liczba pokoi	%	liczba miejsc noclegowych	%	średnia liczba pokoi w hotelu	średnia liczba miejsc noclegowych
5*	1	108	4,9%	204	4,6%	108,0	204,0
4*	7	1 191	53,5%	2 376	53,8%	170,1	339,4
3*	7	323	14,5%	619	14,0%	46,1	88,4
2*	6	480	21,6%	966	21,9%	80,0	161,0
1*	1	124	5,6%	248	5,6%	124,0	248,0
razem	22	2 226	100,0%	4 413	100,0%	101,2	200,6

Źródło: K. Cieślikowski - badania własne

Convention Bureau Katowice

convention@katowice.eu

Międzynarodowe Centrum Kongresowe
Plac Sławika i Antalla 1, 40-005 Katowice

Janusz Nowak
tel. +48 32 253 93 96
tel. +48 506 755 013
janusz.nowak@katowice.eu

Robert Torka
tel. +48 504 787 054

Adres do korespondencji:
Urząd Miasta Katowice
ul. Młyńska 4, 40-098 Katowice